



# Family Link



Configura los dispositivos de tu hijo e hija para supervisar, desde el tuyo, sus movimientos y actividad online. Recuerda que la implementación de controles parentales es una herramienta de apoyo al acompañamiento que las familias realizan con los y las menores en la adquisición de hábitos digitales responsables. En España, la edad mínima legal para que tu hijo o hija pueda administrar su propia cuenta es de 14 años.

## Sigue estos pasos

Antes de empezar a configurar la aplicación de Family Link para supervisar los dispositivos de tu hijo o hija desde el tuyo, asegúrate de lo siguiente:

- Tener una cuenta de Google.
- Que tu hijo o hija también tenga una cuenta de Google y un dispositivo Android o un Chromebook con el que acceder a ella.

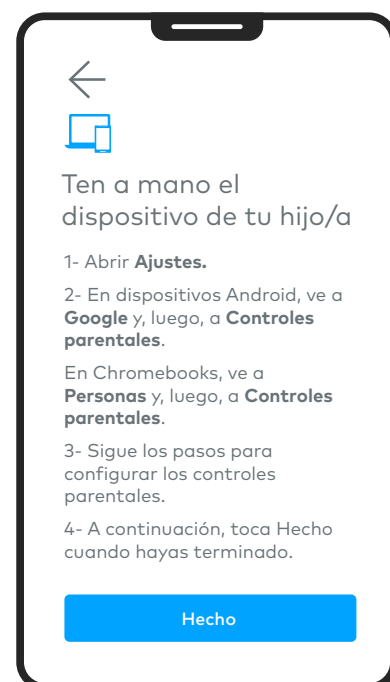

**1** Instala la aplicación de Family Link en tu móvil y en el de tu hijo/a y **ten a mano los 2 dispositivos** para configurarlos.

Recuerda que la configuración de Family Link se realiza desde el móvil.



**2** Inicia la configuración en tu móvil:

- Abre Family Link en tu móvil. La App te solicita el correo electrónico de tu hijo o hija: debe ser una cuenta de Google que acabe en **@gmail.com**.
- La App te pide ir al móvil de tu hijo o hija: sigue los pasos de configuración.




### 3 Inicia la configuración en el móvil de tu hijo/a:

Ve a **"Ajustes"**. Luego haz clic en **"Google"** y finalmente en **"Controles parentales"**. Te llevará directamente a la App.

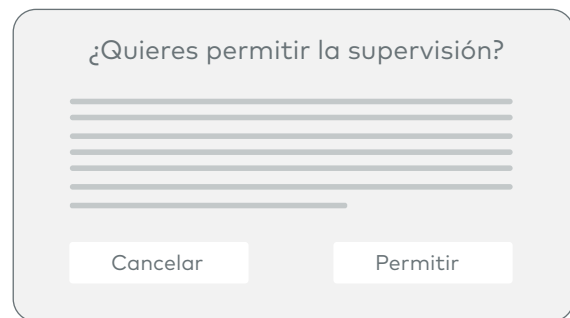
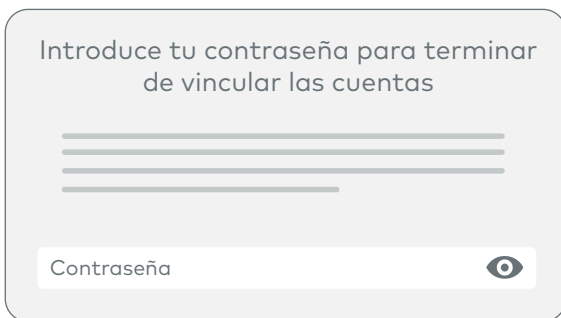
**a** Haz clic en el botón **"Empezar"** y sigue los pasos que te indican para vincular su cuenta de Google que termine en **@gmail.com** a tu dispositivo.

**b** Una vez hecho, aparece en pantalla **"Información de la supervisión"** donde te explica cómo podrás supervisar el dispositivo de tu hijo/a (navegación, tiempo de conexión, ubicación, etc..).



**c** Al final de esa pantalla, tu hijo/a deberá introducir su contraseña para reflejar que está de acuerdo con la supervisión. Una vez hecho, ambas cuentas de Google se vincularán.

**d** Haz clic en **"Permitir"** para reflejar que estás de acuerdo con la supervisión y para finalizar la configuración.



### 4 Sigue la configuración en tu móvil.

Haz clic en **"Hecho"** una vez terminada la configuración el móvil de tu hijo/a.

3- Sigue los pasos para configurar los controles parentales.

4- A continuación, toca Hecho cuando hayas terminado.

Hecho

**5** ¡Tu móvil ya está listo para que empieces a configurar todas las funcionalidades de Family Link! Entre todas las opciones encontrarás:

- **Límite diario de tiempo:** valora las horas y días en los que puede utilizar el dispositivo.
- **Tiempo de descanso:** valora el horario en que el móvil se queda desconectado.
- **Límites de aplicaciones:** guía a tu hijo o hija a contenidos apropiados para su edad. Prueba o bloquea aplicaciones que tu hijo quiera descargar. También elige la experiencia de YouTube más adecuada en su caso: YouTube Kids o una experiencia supervisada de YouTube.
- **Ubicación:** conoce la ubicación de tu hijo o hija en tiempo real en Google Maps si lo consideras necesario.



Para más información de **Family Link** y controles parentales entra en [families.google](https://families.google)